

<b>FICHA DE META DADOS – CEDIM 2020.1</b>	
<b>Nome da Pasta</b>	Arquivo de Plantas da Prefeitura da Cidade de Nova Iguaçu
<b>Autor/Instituição</b>	Secretaria Municipal de Desenvolvimento Urbano - SMDU
<b>Número de Documentos</b>	1
<b>Quantidade e tipo de documentação</b>	Uma planta
<b>Dia/ Mês/Ano</b>	11/09/1979
<b>Série</b>	***
<b>Formato</b>	***
<b>Resumo</b>	<p>O acervo contempla tanto plantas residenciais e comerciais, quanto plantas de loteamento na cidade de Nova Iguaçu na primeira metade do século XX. Depositadas junto a Secretaria Municipal de Infraestrutura-SEMIF/Subsecretaria de Urbanismo de Nova Iguaçu, a documentação possui dados como nome do proprietário, logradouro, dimensões do terreno e profissional responsável pela obra. Dentre as plantas já digitalizadas, está o prédio da câmara Municipal, edificada em 1907 sendo posteriormente ocupado pela Prefeitura Municipal até sua demolição em 1964. Loteamento de bairros inteiros como Austin, Vila Anita e Caiçara. A maior parte da documentação</p>

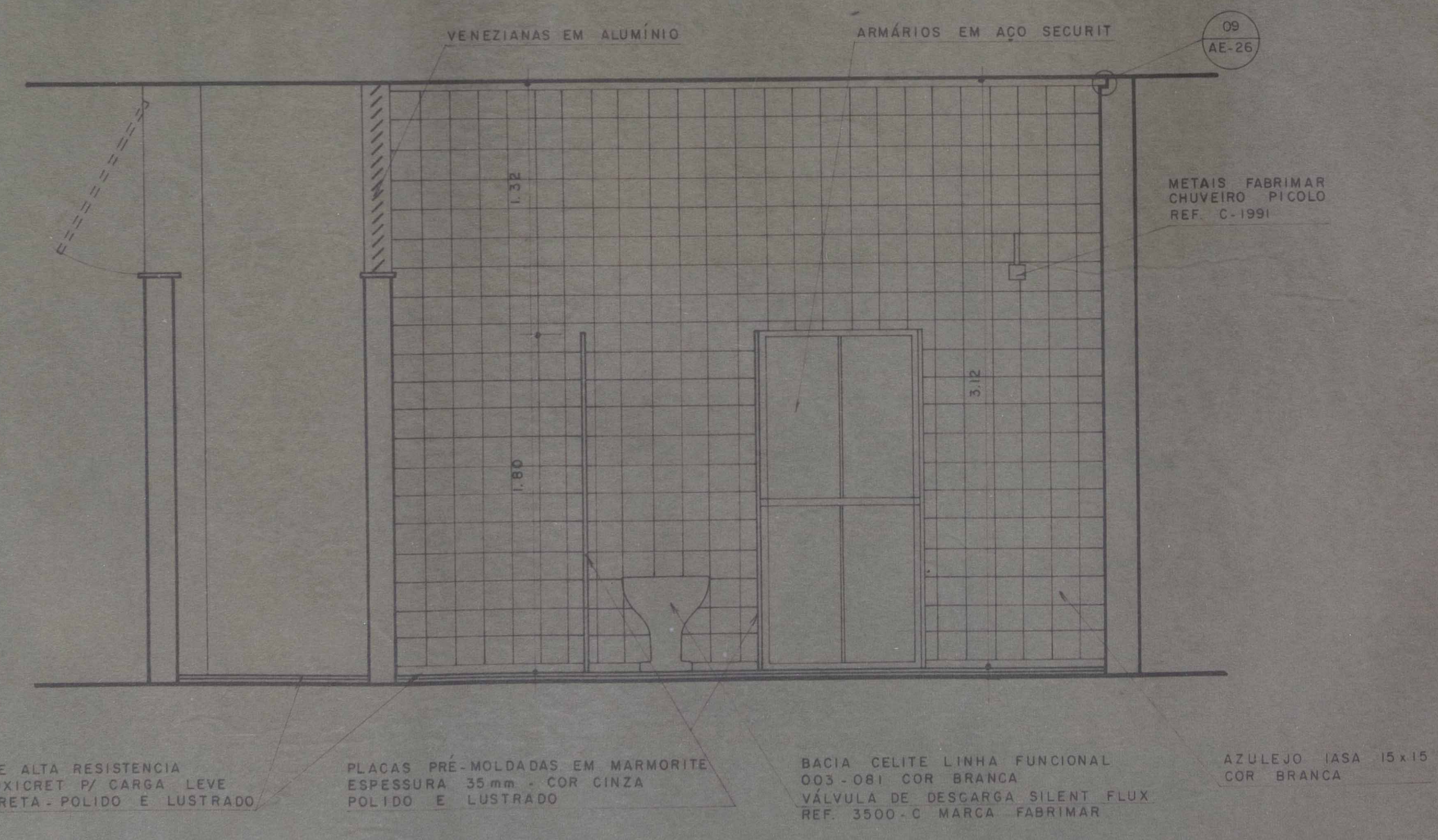
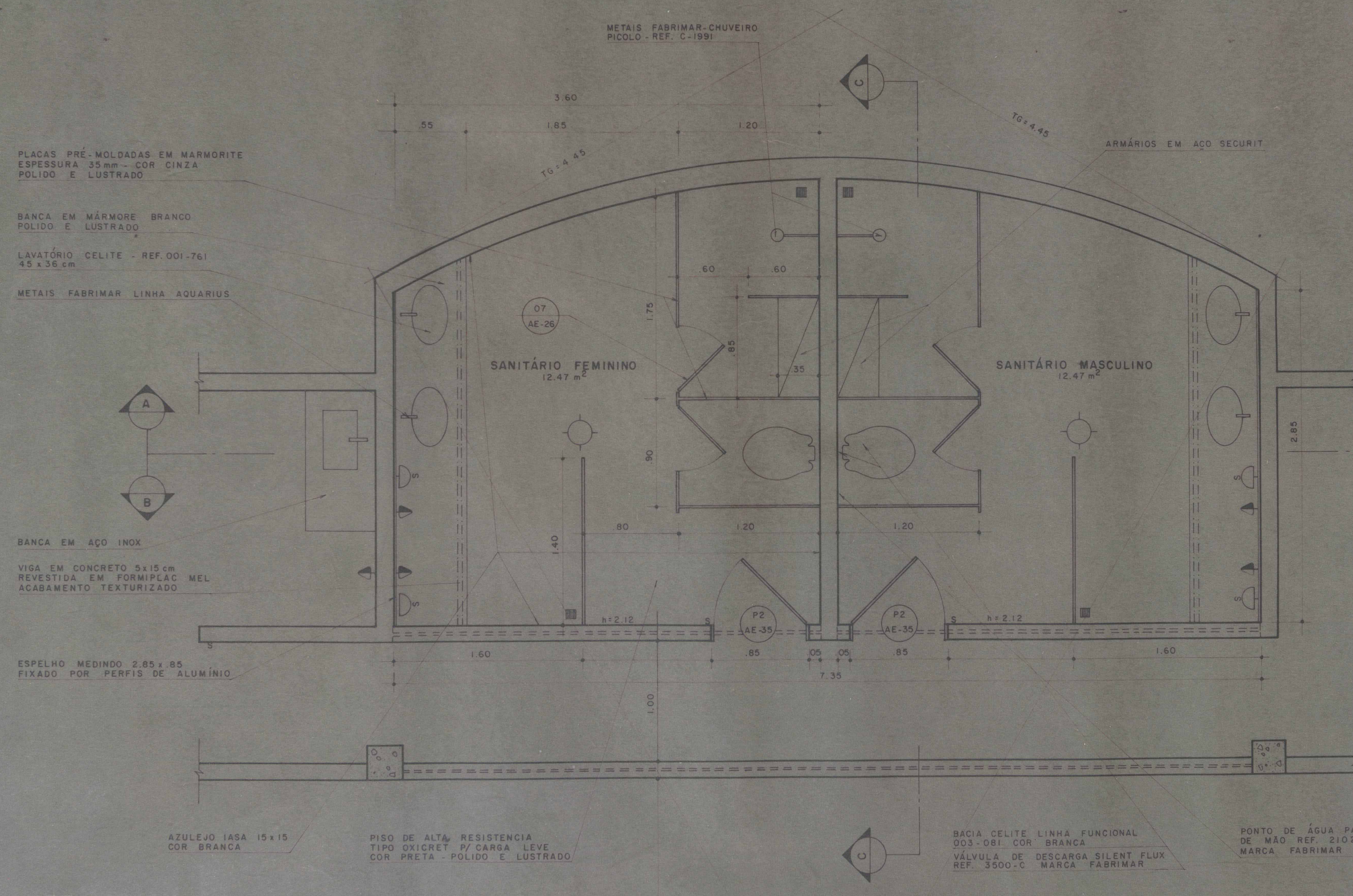


MINISTÉRIO DA EDUCAÇÃO  
UNIVERSIDADE FEDERAL RURAL DO RIO DE JANEIRO  
INSTITUTO MULTIDISCIPLINAR – CAMPUS NOVA IGUAÇU  
CENTRO DE DOCUMENTAÇÃO E IMAGEM



	encontra-se em bom estado, mas também pode conter marcas de dobraduras e desgaste pelo manuseio contínuo.
<b>Palavras-Chave</b>	Planta; Nova Iguaçu; Paço Municipal;
<b>Notas explicativas</b>	***

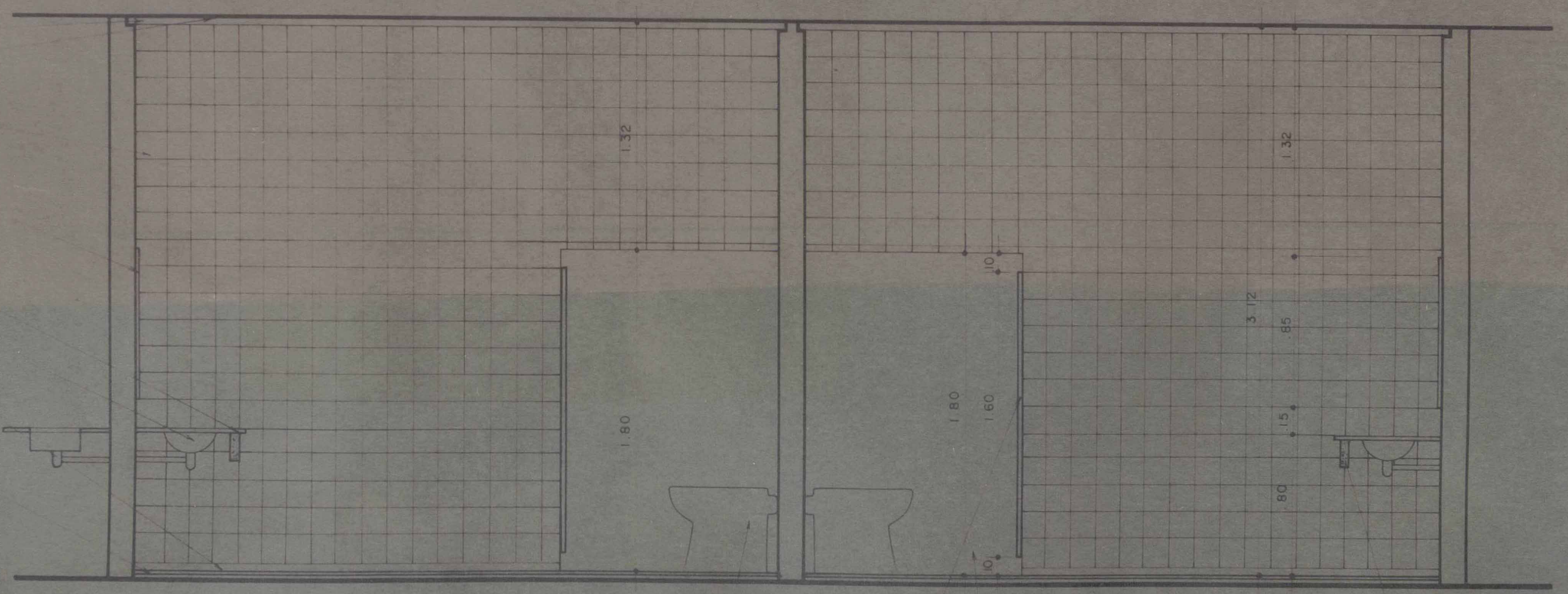




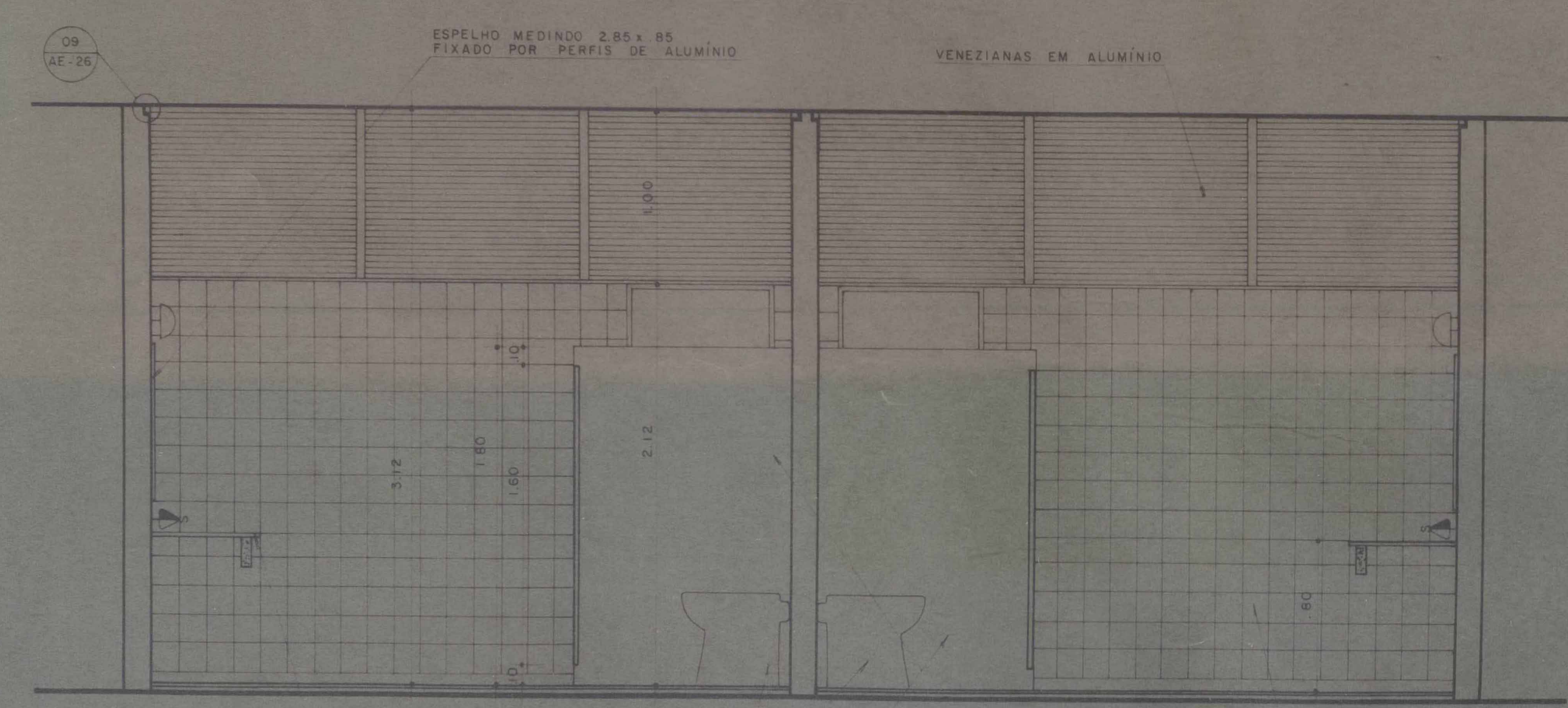
PLANTA BAIXA - SANIT. S1  
ESC. 1:25

CORTE CC - S1  
ESC. 1:25

JUNTA FUNDA PINTADA EM PRETO FOSCO  
 TETO EM CONCRETO APARENTE  
 AZULEJO IASA 15x15 COR BRANCA  
 ESPELHO MEDINDO 2.85 x 85 FIXADO POR PERFIS DE ALUMÍNIO  
 BANCA EM MÁRMORE BRANCO POLIDO E LUSTRADO  
 LAVATÓRIO CELITE - REF. 001-761 45 x 36 cm  
 RODAPÉ EM PLACAS PRÉ-MOLDADAS EM OXICRET - 35mm - COR PRETA POLIDO E LUSTRADO  
 PISO DE ALTA RESISTENCIA TIPO OXICRET IV CARGA LEVE COR PRETA - POLIDO E LUSTRADO




CORTE AA - S1  
ESC. 1:25



CORTE BB - S1  
ESC. 1:25

PROJETO <b>PRÓDIAN</b> consultores técnicos				
CLIENTE PREFEITURA MUNICIPAL DE NOVA IGUAÇU				
ASSUNTO BLOCO B PLANTA BAIXA E CORTES AA, BB, CC - SANITARIO S1			ARQUITETURA ESPECIFICAÇÕES	
RESPONSÁVEL: _____				
DESENHO	DATA	ESCALA	CONFERIDO	APROVADO
CLAUDIO JOSE	11/10/79	1/25	_____	_____
OBSERVAÇÕES				

AE20





ACERVO DIGITALIZADO



**CEDIM**  
CENTRO DE DOCUMENTAÇÃO E IMAGEM  
INSTITUTO MULTIDISCIPLINAR - UFRRJ



ARQUIVO DE PLANTAS